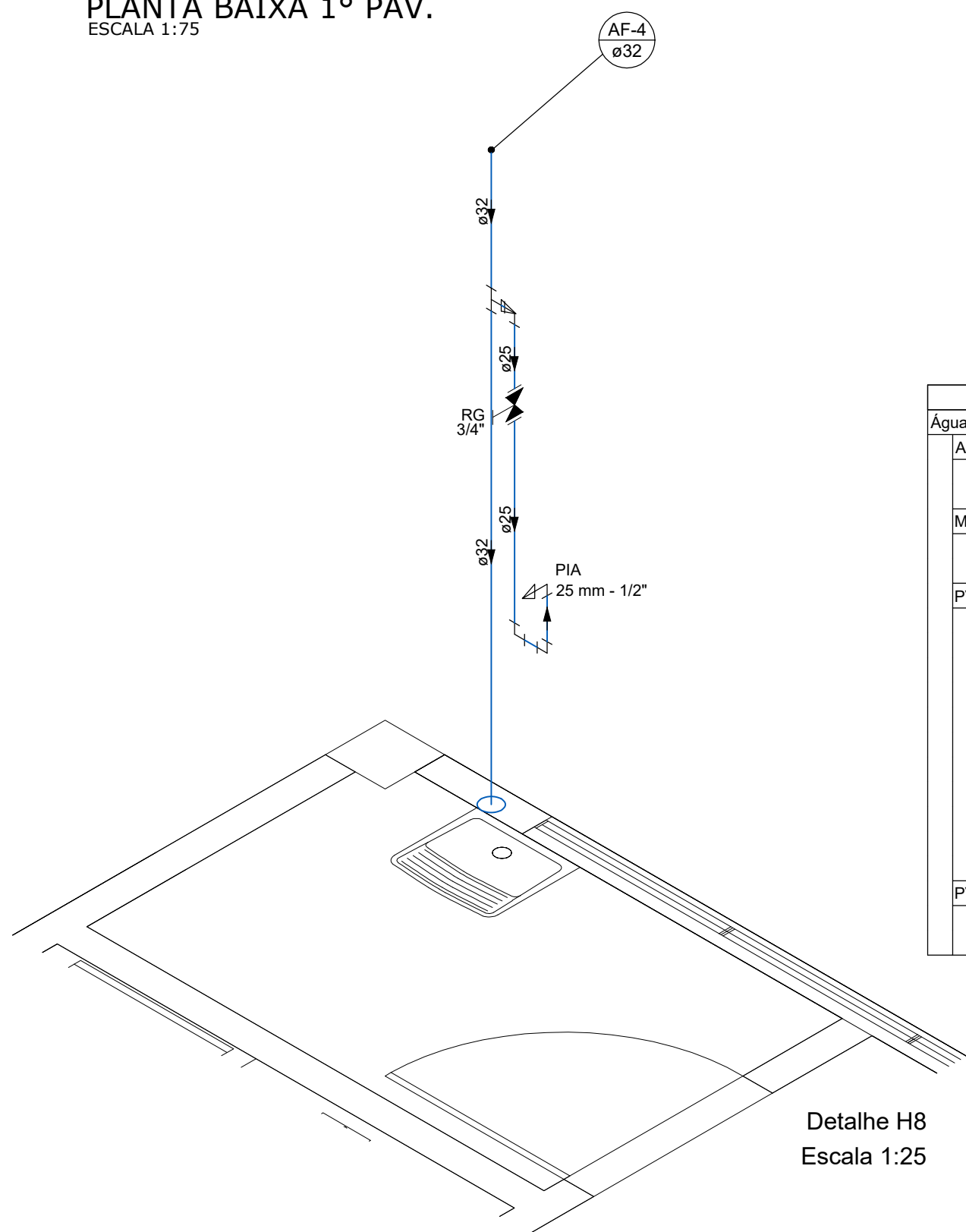
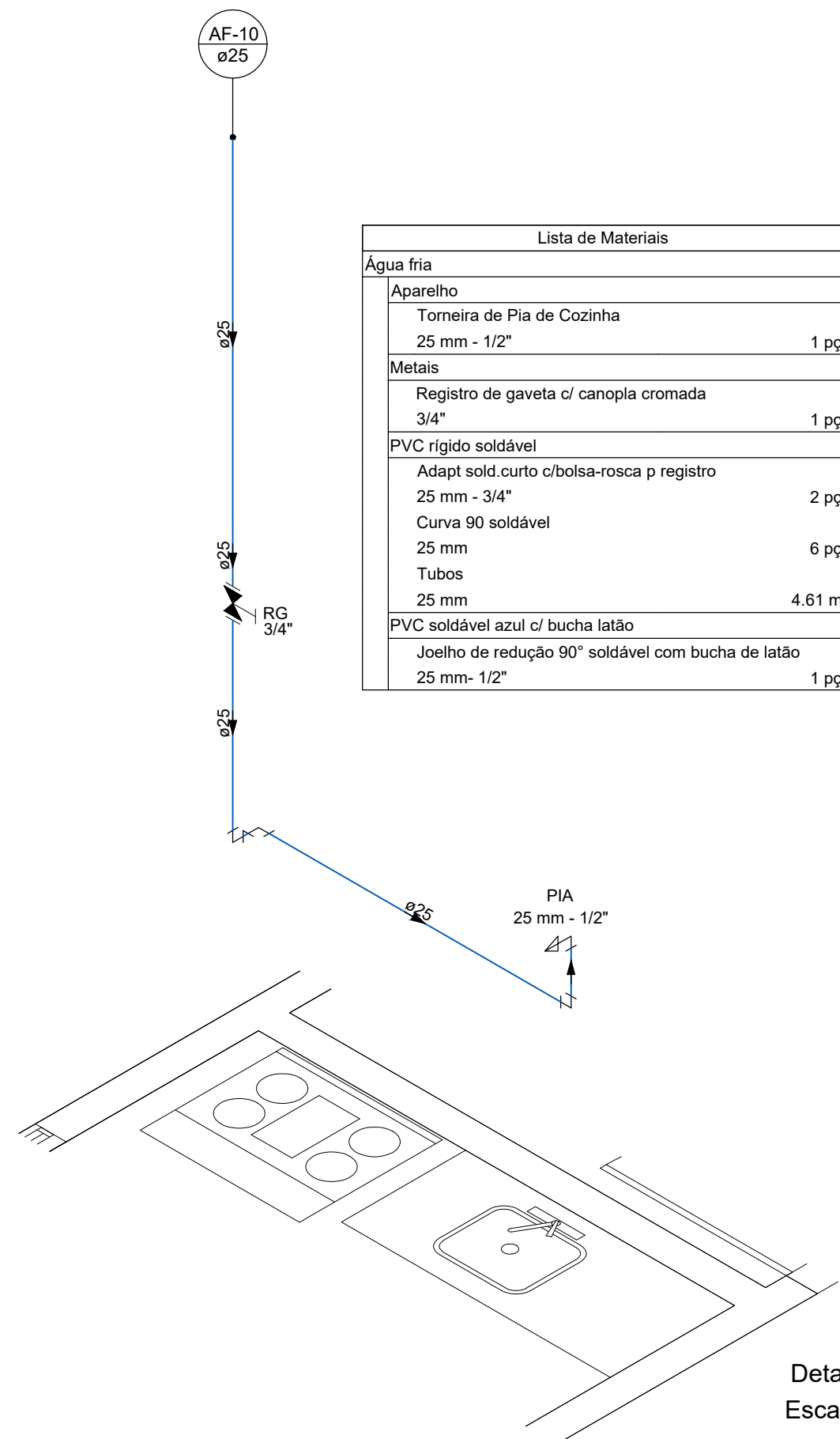


PLANTA BAIXA 1º PAV.
ESCALA 1:75



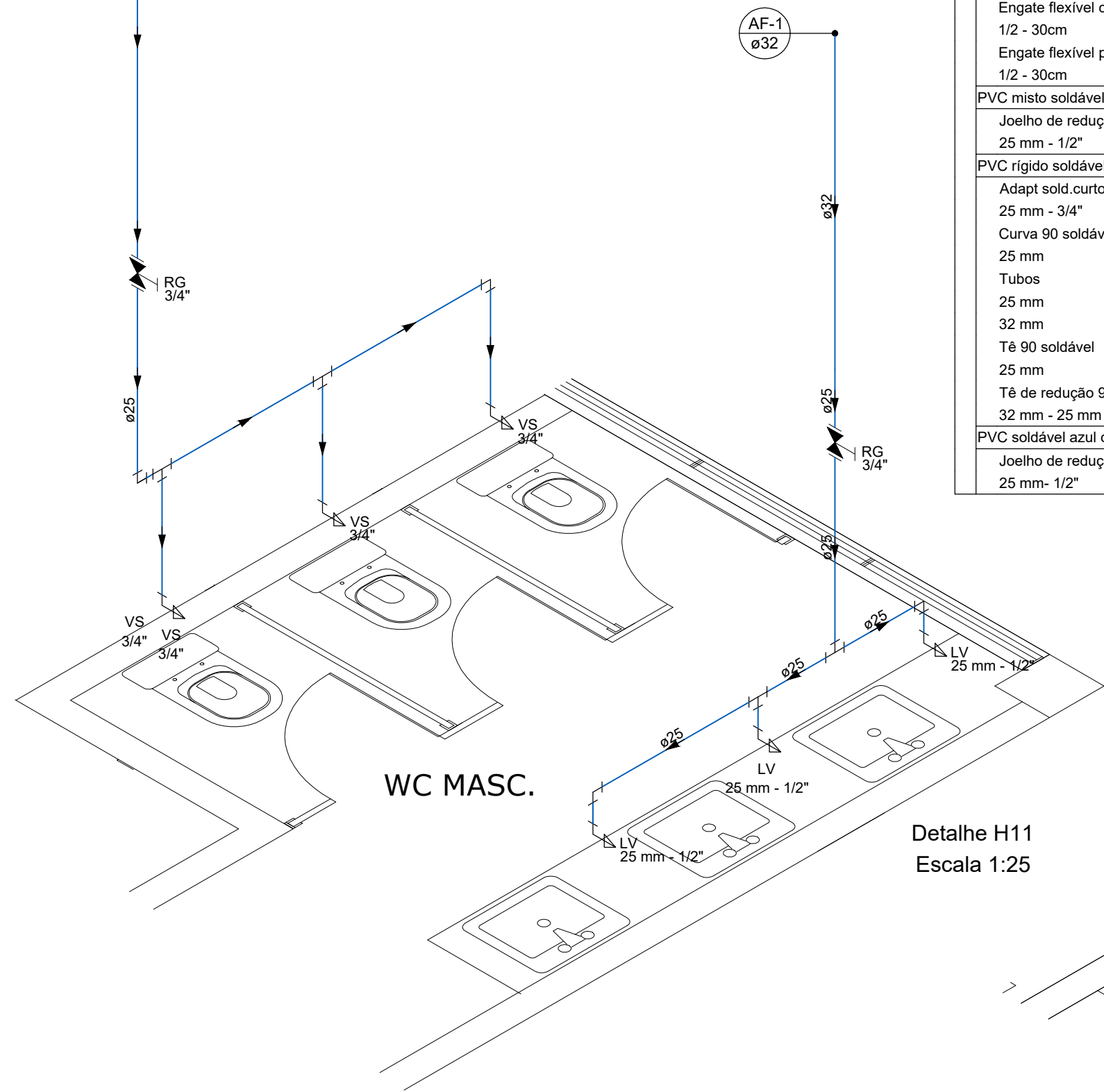
Detalhe H8
Escala 1:25

Lista de Materiais	
Água fria	
Aparelho	
Torneira de Pia de Cozinha	2 pc
25 mm - 1/2"	
Metais	
Registro de gaveta c/ canopla cromada	1 pc
3/4"	
PVC rígido soldável	
Adapt sold.curto c/bolsa-rosca p registro	2 pc
25 mm - 3/4"	
Bucha de redução sold. longa	1 pc
50 mm - 32 mm	
Curva 90 soldável	5 pc
25 mm	
Tubos	3.42 m
32 mm	
Tê de redução 90 soldável	3.8 m
32 mm - 25 mm	
PVC soldável azul c/ bucha latão	1 pc
Joelho de redução 90° soldável com bucha de latão	2 pc
25 mm - 1/2"	



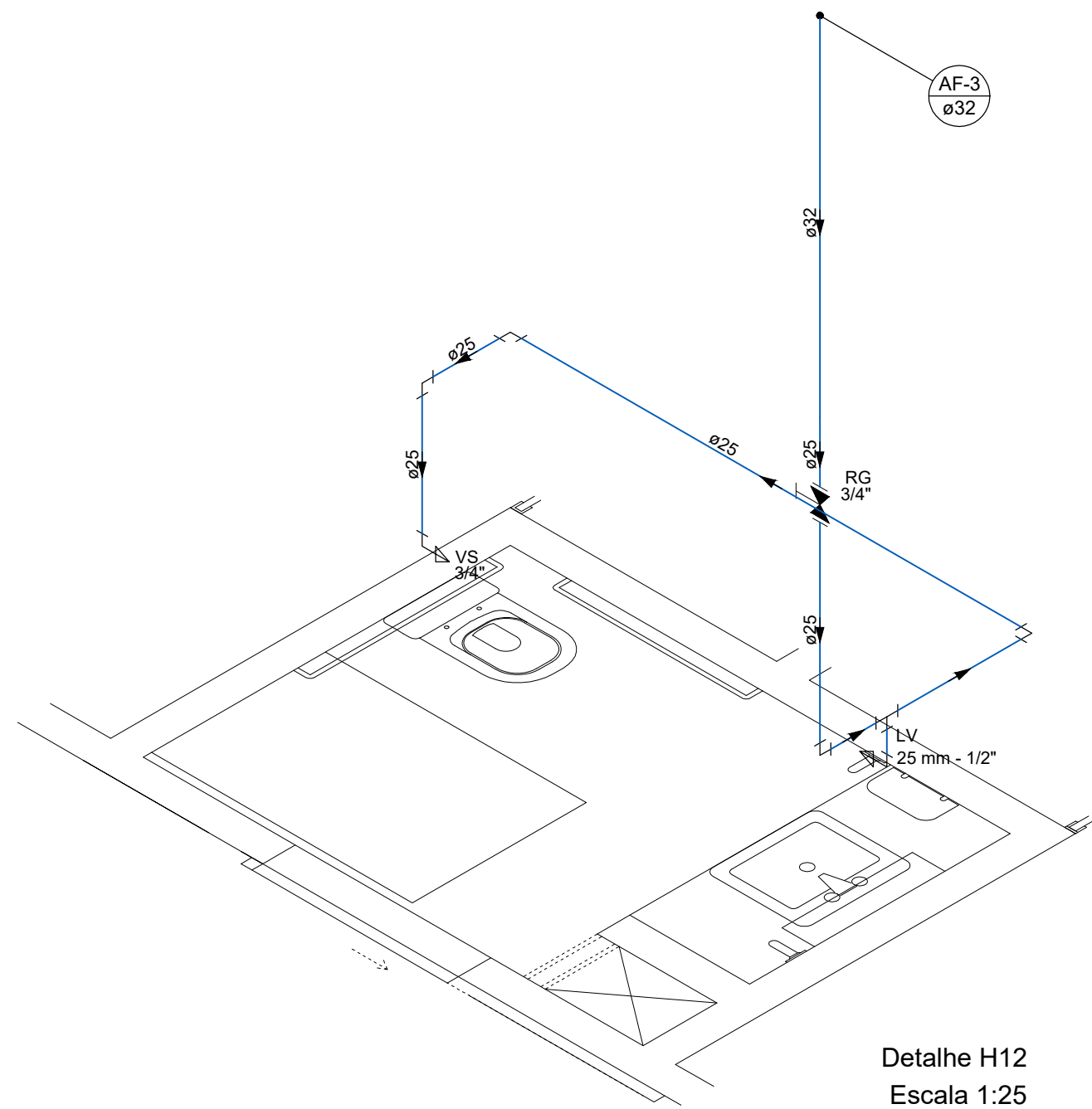
Detalhe H9
Escala 1:25

Lista de Materiais	
Água fria	
Aparelho	
Torneira de Pia de Cozinha	1 pc
25 mm - 1/2"	
Metais	
Registro de gaveta c/ canopla cromada	1 pc
3/4"	
PVC rígido soldável	
Adapt sold.curto c/bolsa-rosca p registro	2 pc
25 mm - 3/4"	
Curva 90 soldável	6 pc
25 mm	
Tubos	4.61 m
25 mm	
PVC soldável azul c/ bucha latão	
Joelho de redução 90° soldável com bucha de latão	1 pc
25 mm - 1/2"	



Detalhe H11
Escala 1:25

Lista de Materiais	
Água fria	
Aparelho	
Torneira de lavatório	
25 mm - 1/2"	4 pc
Vaso Sanitário c/ cx. acoplada	6 pc
1/2"	
Metais	
Registro de gaveta c/ canopla cromada	4 pc
3/4"	
PVC Acessórios	
Engate flexível cobre cromado com canopla	6 pc
1/2 - 30cm	
Engate flexível plástico	4 pc
1/2 - 30cm	
PVC misto soldável	
Joelho de redução soldável c/ rosca	6 pc
25 mm - 1/2"	
PVC rígido soldável	
Adapt sold.curto c/bolsa-rosca p registro	8 pc
25 mm - 3/4"	
Curva 90 soldável	12 pc
25 mm	
Tubos	20.46 m
25 mm	
32 mm	13.02 m
Tê 90 soldável	
25 mm	7 pc
Tê de redução 90 soldável	
32 mm - 25 mm	4 pc
PVC soldável azul c/ bucha latão	
Joelho de redução 90° soldável com bucha de latão	4 pc
25 mm - 1/2"	



Detalhe H12
Escala 1:25

Lista de Materiais	
Água fria	
Aparelho	
Torneira de lavatório	1 pc
25 mm - 1/2"	
Vaso Sanitário c/ cx. acoplada	1 pc
1/2"	
Metais	
Registro de gaveta c/ canopla cromada	1 pc
3/4"	
PVC Acessórios	
Engate flexível cobre cromado com canopla	1 pc
1/2 - 30cm	
Engate flexível plástico	1 pc
1/2 - 30cm	
PVC misto soldável	
Joelho de redução soldável c/ rosca	1 pc
25 mm - 1/2"	
PVC rígido soldável	
Adapt sold.curto c/bolsa-rosca p registro	2 pc
25 mm - 3/4"	
Curva 90 soldável	5 pc
25 mm	
Tubos	5.72 m
25 mm	
32 mm	3.8 m
Tê 90 soldável	
25 mm	1 pc
Tê de redução 90 soldável	
32 mm - 25 mm	1 pc
PVC soldável azul c/ bucha latão	
Joelho de redução 90° soldável com bucha de latão	1 pc
25 mm - 1/2"	



NOVA SEDE PREFEITURA MUNICIPAL DE
CONTENDA

PROPRIETÁRIO ASSINATURA:
PREFEITURA MUNICIPAL DE
CONTENDA

REFERÊNCIA
PROJETO HIDRÁULICO
PLANTA BAIXA 1º PAVIMENTO
DETALHES

RESPONSÁVEL PROJETO	ASSINATURA	ESCALA: 1/75
ENG. FÁBIO JONES MORGENSTERN - CREA 155.413/D-PR		DATA: 13/12/2019
RESPONSÁVEL TÉCNICO	ASSINATURA	ARQUIVO: HIDRO
ENG. FÁBIO JONES MORGENSTERN - CREA 155.413/D-PR		PRANCHA: